

PRE-BILAN DE LA SAISON TOURISTIQUE CHIFFRES A FIN AOÛT 2021



LES DERNIERS CHIFFRES DU TOURISME DANS LA METROPOLE

UN DEMARRAGE TIMIDE FIN MAI JUSQU'A UN MOIS D'AOÛT SATISFAISANT

- ▶ Une année qui sera meilleure que 2020, mais moins bonne que 2019
- ▶ Une reprise d'activité dans tous les secteurs conditionnée par la levée des restrictions sanitaires
- ▶ Un été jugé correct, voire satisfaisant par les professionnels
- ▶ Une fréquentation étrangère toujours en retrait, les Britanniques quasiment absents
- ▶ Un maintien des activités de plein air, cyclotourisme en tête
- ▶ Un automne optimiste, notamment pour la clientèle d'affaire



LES SITES DE VISITE

Une lente amélioration de la fréquentation, y compris l'été

Sources : Sites de visite/CRT Centre-Val de Loire/Conseil départemental/TMVL - août 2021

Les données départementales montrent une tendance de lente amélioration de la fréquentation des clientèles, mais celles des monuments en particulier restent en deçà des chiffres de 2019.

Ainsi, mai 2021 accuse une baisse de 70% de la fréquentation par rapport à mai 2019, mais juin et juillet-août 2021 enregistrent respectivement 48% et 14% de baisse par rapport à 2019.

Pour rappel, les sites de visite ne sont ouverts au public que depuis le 11 mai 2021. Le mois d'août 2021 est meilleur qu'août 2020 (+4,3%), témoignant d'une reprise progressive de la fréquentation qui fait espérer pour 2021 une meilleure fréquentation globale que 2020 (qui accusait d'une baisse de 50% par rapport à 2019).

La fréquentation estivale 2021 n'atteint cependant pas celle de 2019, en raison de l'absence des clientèles étrangères.

A RETENIR

Tout site de visite d'Indre-et-Loire confondu en août 2021 :


+4,3%/août 2020

-16,2%/août 2019

Château de Villandry

Saison 2020 : **-50%/saison 2019**

Estimation saison 2021 : -35% à -40%/saison 2019



LES HEBERGEMENTS

LES HÔTELS

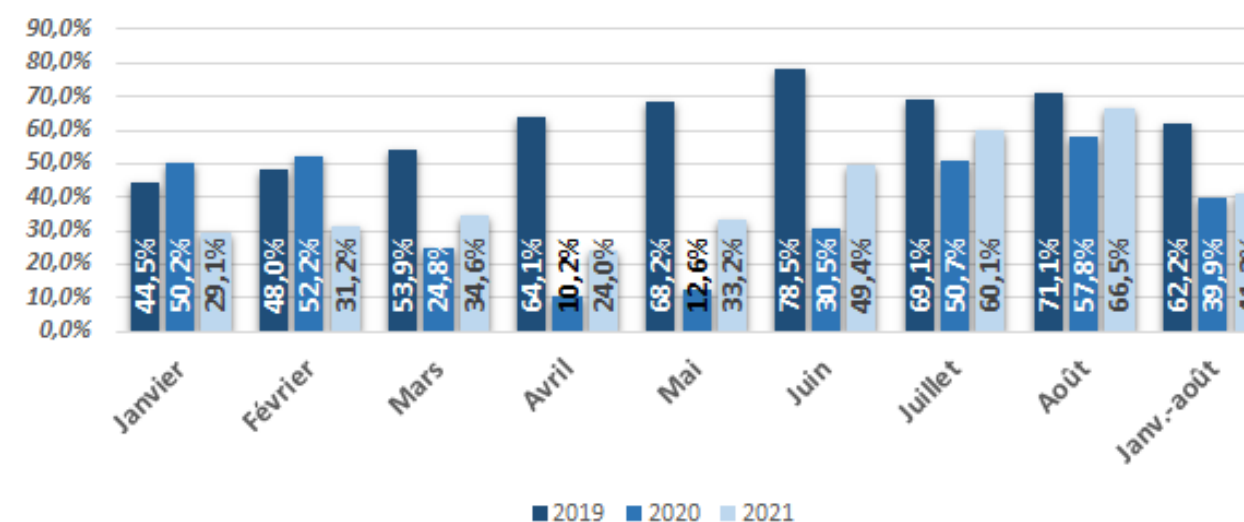
Un taux d'occupation satisfaisant à partir d'août

Sources : Baromètre hôtellerie - Observatoire du tourisme Centre-Val de Loire - MKG destination - octobre 2021

Le taux d'occupation de l'hôtellerie du territoire métropolitain conserve les mêmes chiffres, à un point près, que celui du département, avec depuis juillet des taux qui s'approchent de ceux de 2019.

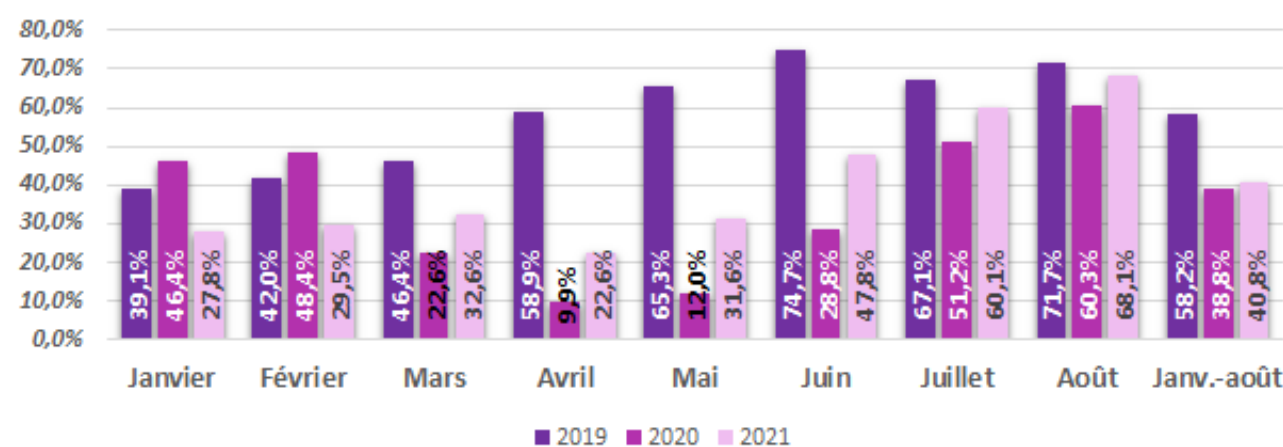
A RETENIR

Taux d'occupation mensuels 2019, 2020 et 2021 des hôtels du panel MKG à Tours Métropole Val de Loire



Tours Métropole
+1,4 pts
de T0/2020
-20,9 pts
de T0/2019

Taux d'occupation mensuels 2019, 2020 et 2021 des hôtels du panel MKG en Indre-et-Loire



Indre-et-Loire
-2,0 pts
de T0/2020
-19,4 pts
de T0/2019



LES CAMPINGS

Malgré un net recul des étrangers par rapport à 2019, un meilleur été que 2020

Sources : INSEE 2021 - Taxe de séjour TMVL - Enquête mail et téléphone auprès d'un panel de campings d'Indre-et-Loire/ADT Touraine

Les campings connaissent une amélioration progressive de leurs nuitées, sans pour autant retrouver le niveau de 2021. Ainsi, par rapport au même mois en 2019, mai 2021 affiche une baisse de 62% de la fréquentation, une baisse de 51% pour juin 2021 et de 22,5% pour juillet-août 2021.

En cause, la proportion de clientèle étrangère plus basse en 2021 qu'en 2019 : 40% des nuitées sont étrangères en Touraine en 2019 contre 29% en 2021. La clientèle britannique, habituellement très présente, est quasiment absente.

Malgré tout, août 2021 se présente comme un mois relativement satisfaisant, avec des nuitées étrangères qui ont augmenté de 54% par rapport à août 2020.

Parallèlement, l'aire de camping-cars de Villandry enregistre une excellente fréquentation en juillet-août 2021, avec un niveau meilleur que les années précédentes : +48% par rapport à l'été 2019, +30% par rapport à l'été 2020.

A RETENIR

Nuitées dans les campings de Tours Métropole en 2021 :

+26%/avril-août 2020 (+7,8%/juillet-août)

-37,9%/avril-août 2019 (-25,5%/ juillet-août)

Nuitées dans les campings d'Indre-et-Loire en 2021 :

+20%/avril-août 2020 (+9%/juillet-août)

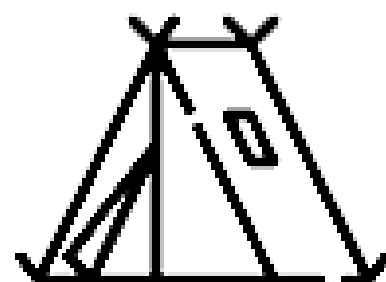
-33%/avril-août 2019 (-25,5%/ juillet-août)

Fréquentation étrangère en Indre-et-Loire

en août 2021 :

+54%/2020

-48%/2019



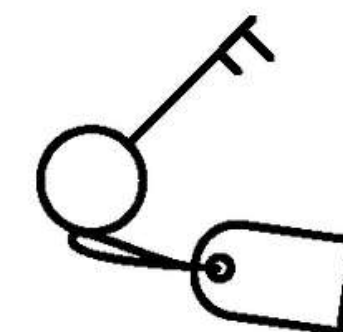
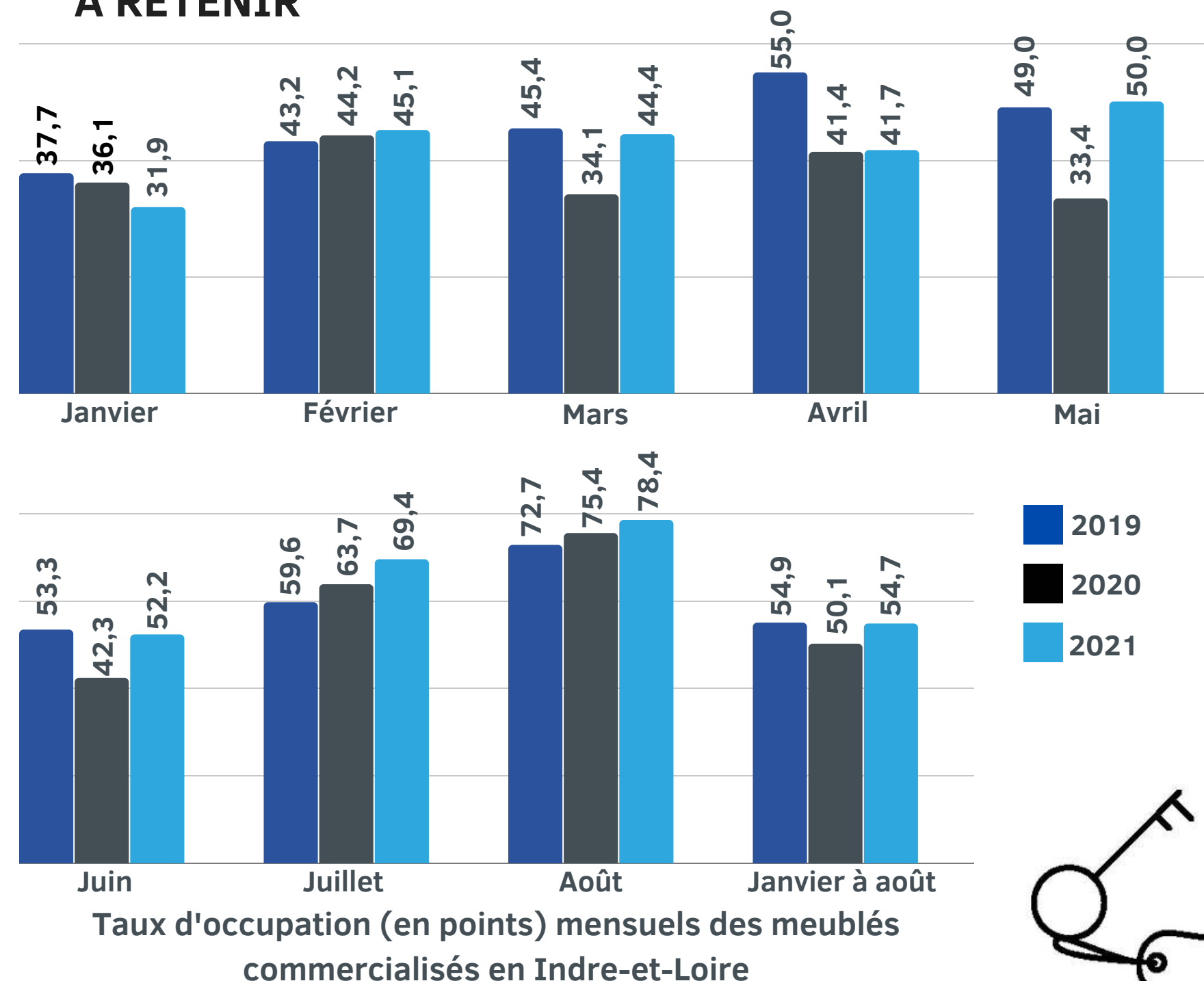
LES PLATEFORMES LOCATIVES

Une estimation très satisfaisante par rapport à 2020

Sources : AirDNA/CRT Centre-Val de Loire/Partenaires départementaux/CD37/TMVL - octobre 2021

Les données départementales nous indiquent actuellement une embellie du taux de réservation des meublés via les plateformes de réservation en ligne. Les taux d'occupation de juillet et août 2021 dépassent même ceux de juillet et août 2019.

A RETENIR



LE TOURISME A VELO

De très bons flux confortant notre territoire comme destination vélo

Sources : AVR/CRT Centre-Val de Loire/Conseil départemental/TMVL - septembre 2021

LES PASSAGES DE VELOS SUR LES ITINERAIRES CYCLOTOURISTIQUES

L'activité cyclotouristique a confirmé son potentiel sur notre territoire, jusqu'à égaler les niveaux de fréquentation de 2019. Le compteur de Savonnières reste positionné comme celui qui enregistre le plus de passages sur la Loire à Vélo en dépassant même en août 2021 le niveau enregistré en août 2019, qui fut considéré comme une année record.

A RETENIR

TOURS METROPOLE

Passages sur la Loire à Vélo
de janvier à août 2021

+22,5%/2020

+4,6%/2019

INDRE-ET-LOIRE

Passages sur la Loire à Vélo
de janvier à août 2021

+13,3%/2020

+2,6%/2019

A Savonnières, **77 800** passages, dont **23 620**
en août 2021

-1%/2019

+ 4,3%/août 2019



L'ACCUEIL VELO RANDO

Un recul de fréquentation

La structure enregistre une fréquentation en baisse depuis 2019, y compris sur la période estivale. Ainsi, par rapport à 2019, la fréquentation de l'accueil vélo rando a baissé de 54%.

LE TOURISME D'AFFAIRE

Sous de bons auspices pour l'automne 2021

Sources : Enquête panel Touraine hôtel - Centre-Val de Loire/Conseil départemental/TMVL - septembre 2021 - Tours Val de Loire tourisme et Palais des Congrès - septembre 2021

Le chiffre d'affaire de l'hôtellerie en Touraine dédiée à l'activité d'affaire augmente en 2021 de 27% par rapport à 2020, mais reste en deçà par rapport à 2019 (-19%). Le Palais des congrès affiche une reprise de l'activité à partir de juillet, ce qui permet un certain optimisme sur l'après-saison, avec près de la moitié des séminaires d'automne réservés par des entreprises du secteur de la banque et de l'assurance.

A RETENIR

Chiffre d'affaire signé pour le Palais des congrès en 2021

7,5 fois le CA de 2020

-35,7%/2019



L'AEROPORT TOURS VAL DE LOIRE

Une baisse des vols à l'année, mais une reprise en août

Sources : Edeis/ADT Touraine/TMVL - septembre 2021

Malgré la fermeture des lignes vers Dublin et Londres et une baisse globale des vols, le mois d'août 2021 a accueilli 2 fois plus de passagers qu'août 2020. Les vols vers Marseille et Porto expliquent cette remontée.

A RETENIR

Répartition des passagers (arrivées et départs) de l'aéroport de
Tours de Janvier à Août 2019, 2020 et 2021 et évolutions
2021/2019

