


Pré-bilan de la saison touristique 2019

Edition septembre 2019



Une destination sous les feux des projecteurs

Grâce notamment aux 500 ans de Renaissance(s) en Centre-Val de Loire



Une présence **affirmée** des **étrangers**



Une évolution **exceptionnelle** de la fréquentation dans les **monuments** notamment à **Amboise**



De **fortes hausses** aussi sur le tracé de **La Loire à Vélo**



En passe d'établir un **record historique** du nombre de passages de vélos à **Savonnières** ?

Les sites de visite

Monuments



Entrées enregistrées à **Villandry**

+1,3%/été 2018

+1,6%/janvier-août 2018

Entrées enregistrées au **Cloître de la Psalette**

+11%/été 2018

+6,6%/janvier-août 2018

Moyenne **départementale**

+12,1%/été 2018

+10,8%/janvier-août 2018

Musées

M

Entrées enregistrées dans les **musées de TMVL**

+3,2%/été 2018

-4,4%/janvier-août 2018

Moyenne **départementale**

+11,1%/été 2018

+2,4%/janvier-août 2018

Sources : Sites de visite/CRT Centre-Val de Loire/Conseil départemental/TMVL - septembre 2019

Le tourisme à vélo

La Loire à Vélo



Passages de vélos à **Savonnières**

+4,9%/été 2018

+6,9%/janvier-août 2018

Passages de vélos à **Tours**

+9,1%/été 2018

+8,9%/janvier-août 2018

Moyenne **départementale**

+6,2%/été 2018

+8,1%/janvier-août 2018

Sources : CRT Centre-Val de Loire/TMVL - septembre 2019

Accueil Vélo Rando



Visiteurs au local d'**Accueil Vélo Rando** à Tours

+49,4%/été 2018

+63,2%/janvier-août 2018

Sources : Accueil Vélo Rando/TMVL - septembre 2019

L'office de tourisme

Ventes aux guichets

CA Total

+8,3%/été 2018

+4,8%/janvier-août 2018



Dont CA **Excursions**

+15,9%/été 2018

+8,9%/janvier-août 2018



Dont CA **Hôtels**

-7,4%/été 2018

-12,6%/janvier-août 2018



Dont CA **Divers**

+6,9%/été 2018

+4,4%/janvier-août 2018



Dont CA **Billetterie**

+2%/été 2018

-4,3%/janvier-août 2018



Dont CA **Visites guidées**

+30,4%/été 2018

+38,7%/janvier-août 2018

Source : SPL Tours Val de Loire Tourisme - septembre 2019

www.tours-metropole.fr

L'office de tourisme

Activité réceptive
Vente de produits packagés

CA Total

+71,8%/été 2018

-6,1%/janvier-août 2018

Dont **Groupes**

+81,4%/été 2018

-7,5%/janvier-août 2018

Dont **Individuels**

+33,9%/été 2018

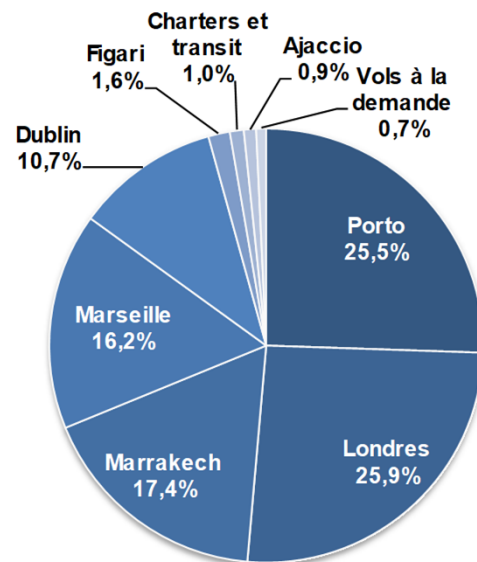
+4,9%/janvier-août 2018

Aéroport Tours Val de Loire

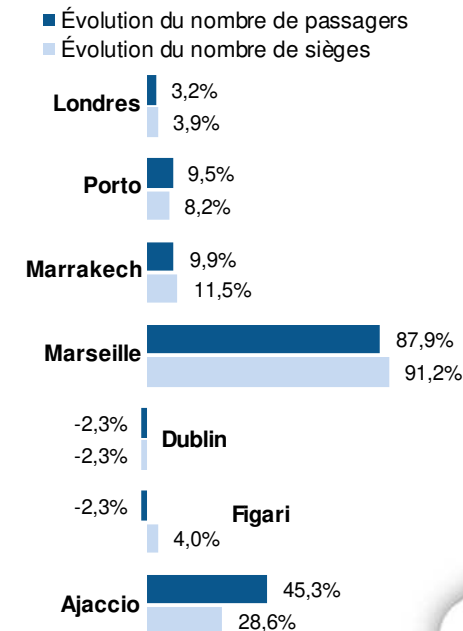


Voyageurs à l'arrivée et au départ de l'aéroport de Tours +4,4%/été 2018 +13,6%/janvier-août 2018

Poids des lignes selon le nombre de passagers transportés (arrivées et départs) de janvier à août 2019



Évolution du nombre de passagers (arrivées et départs) et de sièges offerts sur les lignes régulières de l'aéroport Tours Val de Loire entre 2018 et 2019



Sources : Edeis, aéroport de Tours/TMVL - septembre 2019

Les hébergements

Hôtels



**Nuitées
/été 2018**

**Moyenne
départementale**

Total : +0,6%
Français* : +0,6%
Etrangers* : +0,6%

+0,7%
+1,5%
-0,6%

**Nuitées
/janvier-août* 2018**

**Moyenne
départementale**

Total : -0,3%
Français* : -1%
Etrangers* : +1,4%

-0,3%
-1,2%
+1,7%

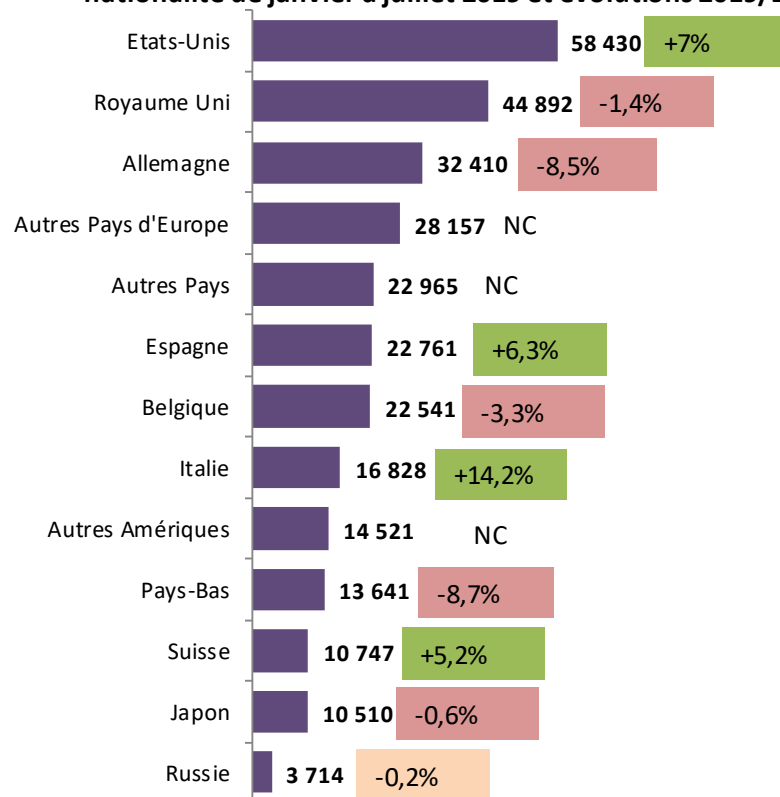
*Chiffres du mois d'août provisoires pour l'Indre-et-Loire et estimés pour TMVL

Sources : Enquête INSEE/DGE/CRT Centre-Val de Loire/Partenaires régionaux et départementaux/TMVL - septembre 2019

Les hébergements

Hôtels

Nuitées étrangères dans les hôtels de Touraine* selon la nationalité de janvier à juillet 2019 et évolutions 2019/2018



Sources : Enquête INSEE/DGE/CRT Centre-Val de Loire/Partenaires régionaux et départementaux/TMVL - septembre 2019

Les hébergements

Campings

**Nuitées
/été 2018**

**Moyenne
départementale**

Total : +6,5%

+5,4%

Français* : +2,7%

+5,7%

Etrangers* : +5%

+4,1%



**Nuitées
/avril-août 2018**

**Moyenne
départementale**

Total : +4,5%

+4,9%

Français* : +1,6%

+5,4%

Etrangers* : +7,7%

+4%

Source : Enquête mail et téléphone auprès des campings - septembre 2019

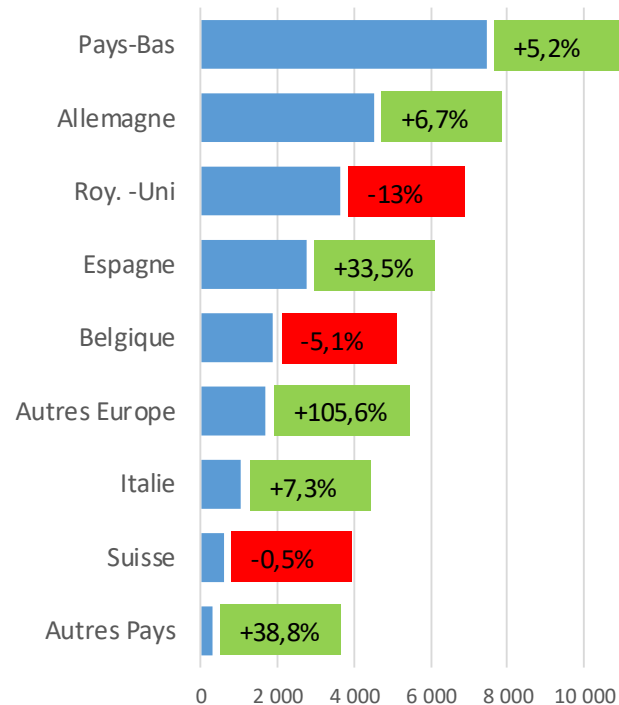
*3 campings situés sur le territoire de TMVL fournissent des données détaillées. Les nuitées du camping de Luynes ne sont connues qu'en global via la déclaration des nuitées pour le règlement de la taxe de séjour

Les hébergements

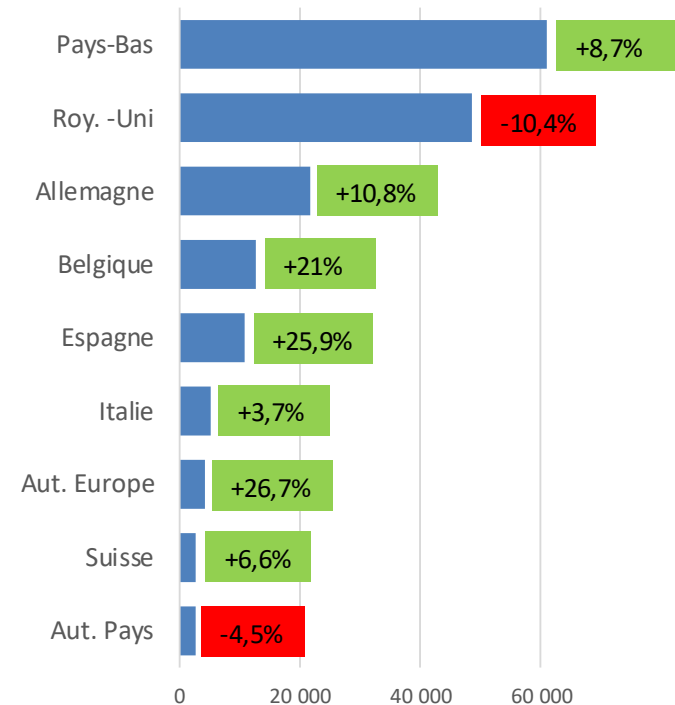
Campings



Evolution des nuitées enregistrées dans les campings* situés à Tours métropole Val de Loire entre les mois d'avril à août 2018 et 2019 selon la nationalité des campeurs



Evolution des nuitées enregistrées dans les campings situés en Indre-et-Loire entre les mois d'avril à août 2018 et 2019 selon la nationalité des campeurs



Source : Enquête mail et téléphone auprès des campings - septembre 2019

*3 campings situés sur le territoire de TMVL fournissent des données détaillées. Les nuitées du camping de Luynes ne sont connues qu'en global via la déclaration des nuitées pour le règlement de la taxe de séjour

Une rubrique dédiée sur le site internet de Tours Métropole

» **Vous souhaitez des compléments d'information ?**

Retrouvez, entres autres,
la note de de conjoncture à fin août et la prochaine
sur l'espace dédié aux chiffres de Tours Métropole Val de Loire

<https://tours-metropole.fr/espace-pro-tourisme#donn-es-chiffr-es-observations>

Lien direct vers celle portant sur août, l'été et le début d'année 2019 :

https://tours-metropole.fr/sites/default/files/conjoncture_aout_2019.pdf