

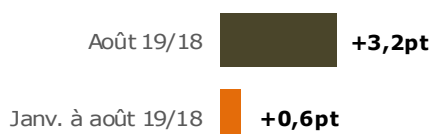
## UN BON MOIS D'AOÛT 2019, VOIRE EXCEPTIONNEL

*Les chiffres collectés à fin août pour la Touraine et Tours Métropole Val de Loire s'inscrivent dans les tendances rapportées récemment par les instances régionales. Les résultats sont bons avec des touristes français et surtout étrangers venus plus nombreux. Il est toujours difficile de lier directement une évolution de l'activité touristique aux campagnes de promotion de la destination. Mais, associée aux prospections plus habituelles, il est indéniable que celle liée aux 500 ans de Renaissance(s) en Val de Loire porte ses fruits. D'ailleurs, si l'activité touristique est bien orientée pour bon nombre de professionnels cette saison, le secteur d'Amboise est particulièrement privilégié. Outre l'intérêt des événements créés pour l'occasion, c'est sur ces terres que Léonard de Vinci, effigie de cette vaste opération de séduction nationale et internationale, y a vécu ces dernières années.*

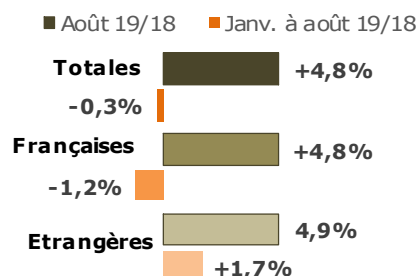
### Hôtellerie : un mois d'août très porteur, un été et une année 2019 stables

Source : Enquête dans les hôtels classés de 1 à 5 étoiles et non classés à vocation touristique de plus de 5 chambres/INSEE /DGE/CRT Centre-Val de Loire/Partenaires régionaux et départementaux/TMVL  
Données provisoires en août 2019 et uniquement disponibles au niveau départemental

#### Évolution du taux d'occupation dans les hôtels d'Indre-et-Loire selon la période entre 2018 et 2019



#### Évolution des nuitées dans les hôtels d'Indre-et-Loire entre 2018 et 2019 selon la période



Au niveau départemental, le taux d'occupation provisoire des hôtels fourni par l'INSEE en **août** 2019 gagne 3,2 points par rapport à celui d'août 2018. L'augmentation des nuitées est tout aussi significative : +4,8% qu'il s'agisse des nuitées françaises ou étrangère. Le mois d'août compense un mois de juillet en repli soit +0,7% de nuitées par rapport à l'**été** 2018.

De **janvier à août** 2019, le taux d'occupation s'élève d'un demi point et le nombre de nuitées s'apparente à celui obtenu de janvier à août 2018. Si la fréquentation de la clientèle française est un peu juste, celle des étrangers est meilleure soit +1,7% de nuitées.

A l'échelle de Tours Métropole Val de Loire (TMVL), les résultats transmis par l'INSEE font abstraction du mois d'août 2019 et seront complétés fin octobre 2019. Une hausse est attendue compte tenu des progressions enregistrées au niveau départemental sur la même période :

- le mois de **juillet** 2019 est en retrait : -3,5% de nuitées par rapport à juillet 2018. Les nuitées françaises (-3,2%) et étrangères (-4,2%) régressent,
- en cumul depuis janvier, on note un léger déficit de nuitées : -1,3%/janvier-juillet 2018. Le repli des nuitées françaises (-3,2%) n'est pas compensé par le léger excédent de nuitées étrangères (+0,4%).

### Focus sur le tourisme d'affaires dans les hôtels "Touraine Hôtels"

**Un panel de 14 hôtels "Touraine Hôtels\*" fournit des chiffres permettant de disposer d'une appréciation de la répartition des clientèles affaires et loisirs.**

Les 14 établissements interrogés réalisent en moyenne un bon mois d'**août** 2019 avec un chiffre d'affaires (CA) en progression de 2,5% par rapport à août 2018. 80% du CA du mois est apporté par la clientèle loisirs dont le CA augmente légèrement (+0,6%) grâce à la clientèle individuelle (+1,4%) qui compense le repli de la clientèle en groupe (-2,4%). C'est donc la clientèle d'affaires qui fait une vraie différence avec un gain de CA de 10,8% obtenu par une hausse de CA de 31% de la clientèle en groupe et de 8% de celui de la clientèle individuelle.

Juillet ayant été stable, l'**été** 2019 se solde donc avec un CA supérieur de 1,2% à celui de l'été 2018.

De **janvier à août** 2019, le CA des hôtels du panel s'améliore de 4,5% par rapport au CA des mois de janvier à août 2018. Il est soutenu par la clientèle d'affaires (+8,9%) tant en groupe (+16,9%) qu'en individuels (+6,8%). L'évolution globale du CA de la clientèle loisirs se limite à +1% car la baisse de 2,2% du CA de la clientèle individuelle ampute la hausse de 12% du CA des clients en groupe.

**\*Touraine Hôtels est une association qui regroupe une cinquantaine d'hôteliers dont les établissements sont situés sur l'ensemble du département d'Indre-et-Loire. Son but est de promouvoir les hôtels adhérents comme lieux d'hébergements au sein de la destination.**

## Hôtellerie de plein air : de bons résultats en août et sur la saison 2019

Source : Enquête mail et téléphone auprès d'un panel de campings d'Indre-et-Loire/TMVL

**Données Tours Métropole basées sur la réponse de 3 campings sur les 4 présents sur le territoire**

La progression des nuitées dans les campings d'Indre-et-Loire en **août** 2019 par rapport à août 2018 est de 5,4%. Les nuitées françaises sont plus nombreuses (+7,3%) ainsi que celles des étrangers : +2,2%. Les nuitées néerlandaises, en augmentation de 5,8%, devançant de justesse celles des Britanniques, en régression de 5,6%. Elles sont suivies des nuitées des Allemands, des Espagnols et des Belges, en hausse pour chacune de ces 3 nationalités. Sur la base d'un **été** 2018 un peu en baisse (-2,1% de nuitées par rapport à l'été 2017), l'été 2019 affiche de bons résultats avec un accroissement des nuitées de 5,4% (+5,7% pour les nuitées françaises et +4,1% pour celles des étrangers).

L'excédent de nuitées à fin août 2019 est de 4,9% par rapport aux mois d'**avril à août** 2018 avec +5,4% de nuitées françaises et +4% de nuitées étrangères. La hausse est essentiellement portée par l'amélioration des réservations des emplacements équipés de locatifs (+11% de nuitées contre +1% sur les emplacements nus) et par les meilleures performances des établissements de 100 emplacements et plus (+8,5% de nuitées contre -4,4% pour les autres). Les nuitées néerlandaises, qui augmentent de 8,8%, occupent la 1<sup>ère</sup> place du top 3 des nationalités étrangères. A la seconde place, les nuitées Britanniques chutent de 10,4%. En 3<sup>e</sup> position, les nuitées allemandes augmentent de 10,8%.

Sur le territoire de Tours Métropole Val de Loire (TMVL), le nombre de nuitées en **août** 2019 dépasse de 6,9% celui atteint en août 2018. Comme au niveau départemental, ce sont les nuitées françaises qui progressent le plus (+8%) par rapport aux nuitées étrangères (+0,7%). Sur l'**été** 2019, l'amélioration est aussi forte : +6,5% de nuitées avec des hausses tant du côté des nuitées françaises qu'étrangères.

L'embellie de 4,5% enregistrée sur les nuitées de **février** (1<sup>er</sup> mois d'ouverture d'un camping à TMVL) à **août** 2019 par rapport à la même période en 2018 sur le territoire de TMVL est très proche de celle observée en Touraine (+5%). La hausse des nuitées étrangères (+7,7%) est plus élevée que celle des Français (+1,6%). Les étrangers les plus présents dans les campings situés sur le territoire métropolitain sont les Néerlandais dont les nuitées grimpent de 5,2%. Avec 6,7% de nuitées en plus, les Allemands confortent leur 2<sup>e</sup> place tandis que les nuitées des Britanniques chutent fortement. Les nuitées sur les emplacements nus sont stables alors que celles sur les emplacements équipés d'un locatif grimpent de 7,8%.

## Sites de visite : des hausses exceptionnelles pour un mois d'août...

Sources : Enquête web auprès d'un panel de sites de visite/Conseil départemental de Touraine/CRT Centre-Val de Loire/TMVL

**Données hors château de Chenonceau, site le plus fréquenté du département**

Le mois d'**août** 2019 est à marquer d'une pierre blanche avec un gain d'entrées dans les monuments et dans les musées d'Indre-et-Loire de plus de 15% par rapport à août 2018. De plus et contrairement au mois de juillet, l'embellie est générale.

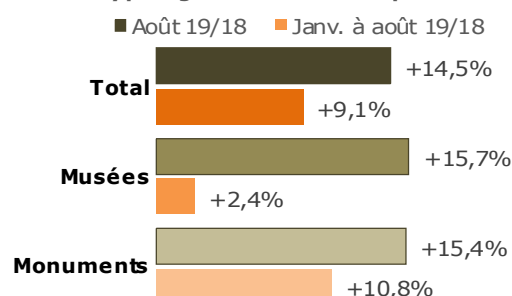
La hausse des entrées sur l'ensemble de l'**été** 2019 par rapport à l'été 2018 reste à 2 chiffres : +11,3% ; les musées et les monuments avoisinant ce taux de progression.

De **janvier à août** 2019, les monuments comptabilisent près de 11% d'entrées supplémentaires par rapport aux mois de janvier à août 2018, +2,4% dans les musées. De nombreux sites affichent une augmentation mais pas tous. La fréquentation des musées dépend beaucoup de leurs expositions et le secteur d'Amboise, intimement lié à Léonard de Vinci, figure de proue de la promotion des 500 ans de Renaissance(s) en Val de Loire, a été très plébiscité.

Sur le territoire de Tours Métropole Val de Loire, le mois d'**août** 2019 rattrape un mois de juillet un peu faible. Avec +3,3% d'entrées par rapport au mois d'août 2018 dans les monuments, l'**été** 2019 se solde à +1,7%. Pour les musées, le nombre d'entrées grimpe de 9% en août soit +3,7% sur l'été.

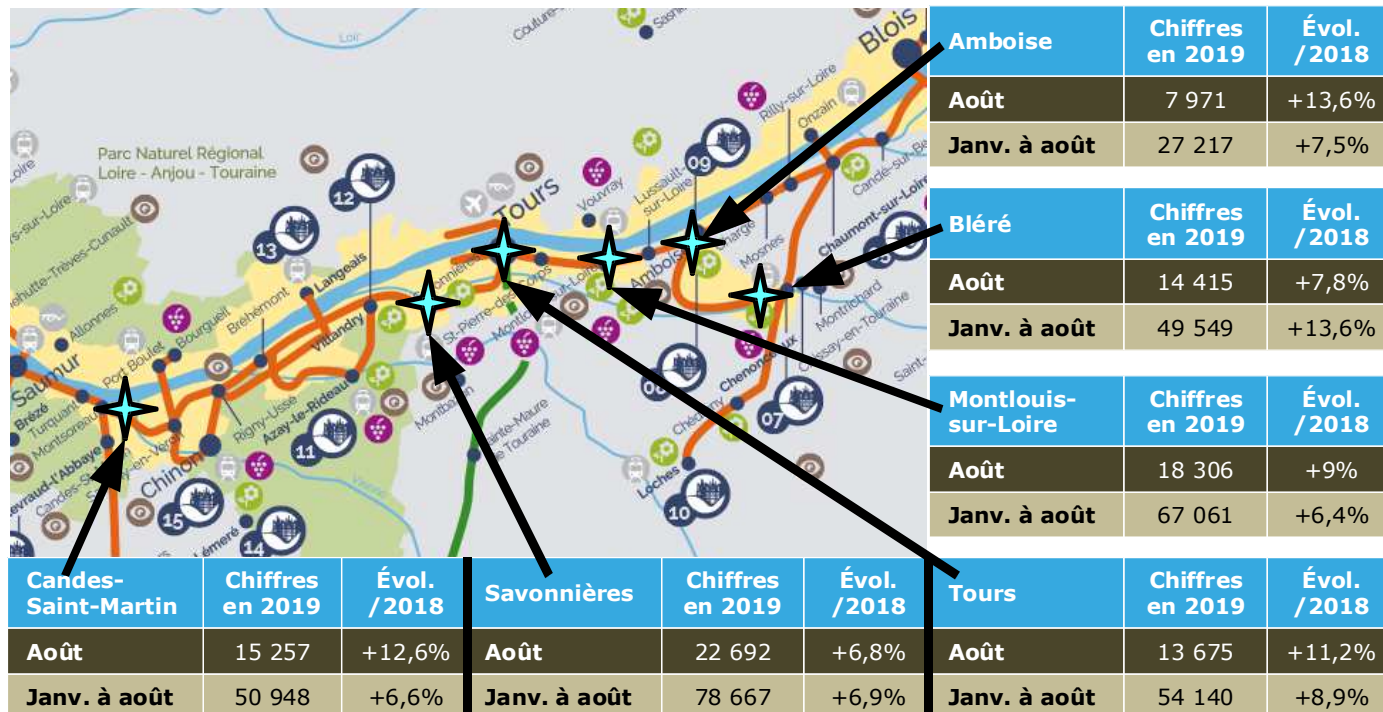
De **janvier à août** 2019, les monuments confortent leur avance par rapport aux mois de janvier à août 2018 : +1,9%. A contrario, les musées ne remontent pas la pente : -4,4% alors que les résultats étaient déjà moins bons en 2018 (par rapport à 2017).

Évolution des entrées dans les sites de visite entre 2018 et 2019 selon la typologie des sites et la période



## La Loire à Vélo : un excellent mois d'août !

Sources : Relevés de compteurs/CRT Centre-Val de Loire/Conseil départemental de Touraine/TMVL



La hausse moyenne de près de 10% du nombre de passages de vélos sur les compteurs d'Indre-et-Loire en **août** 2019 par rapport à août 2018 montre le grand succès de l'itinéraire. Tous les compteurs enregistrent des flux supplémentaires.

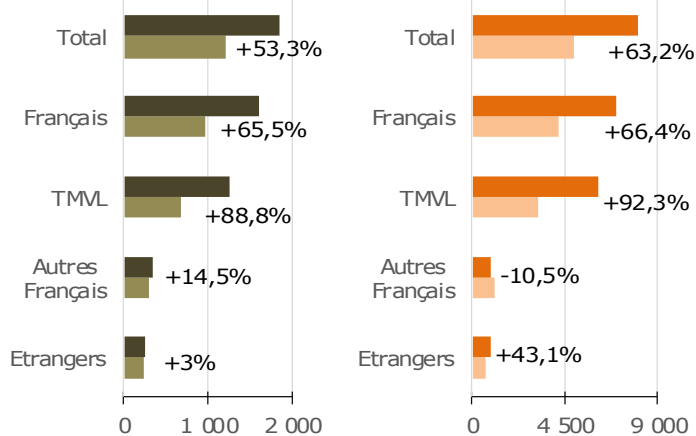
L'**été 2019 (juillet et août)** affiche une progression des cyclistes de 6,2% sur le tracé par rapport à l'été 2018.

De **janvier à août** 2019, la tendance est la même que sur la période estivale. Par rapport aux mois de janvier à août 2018, le pourcentage d'augmentation du nombre de passages de vélos est élevé : +8,1%. Comme en août et plus globalement sur l'été, l'ensemble des compteurs connaît une fréquentation supérieure à celle de l'an dernier, le compteur de Bléré continuant d'être le seul à disposer d'une hausse à 2 chiffres.

## Accueil Vélo Rando : toujours plus de visiteurs en août...

Source : Accueil Vélo Rando/TMVL

**Part et évolution du nombre de visiteurs selon leur origine à l'Accueil Vélo Rando entre le(s) mois d'août 2018/2019 de janv. à août 2018/2019**



Les habitants de Tours Métropole Val de Loire (TMVL), toujours largement majoritaires dans la fréquentation d'Accueil Vélo Rando (AVR), enregistrent à nouveau en **août** 2019, une très forte progression : +89% par rapport à août 2018. Les autres Français et les étrangers sont aussi plus nombreux mais les hausses sont plus modérées.

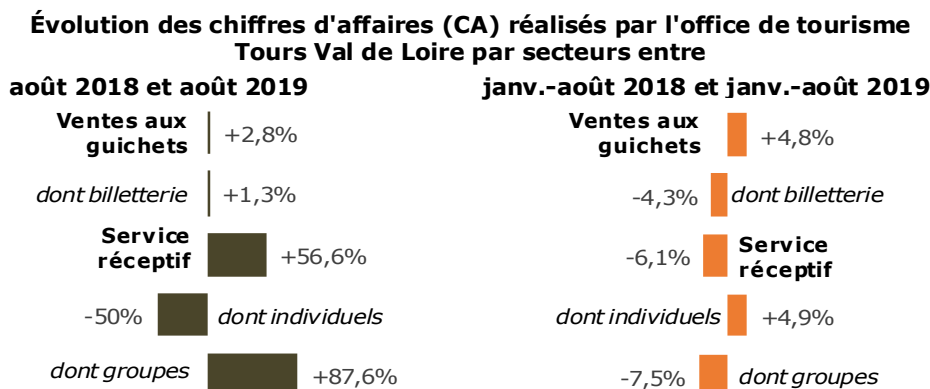
De **janvier à août** 2019, 8 000 visiteurs sont venus à l'AVR soit déjà plus que sur l'ensemble de l'année 2018. Par rapport à la même période en 2018 :

- les visiteurs originaires de TMVL sont beaucoup plus nombreux : +92,3%,
- le recul des Français résidents hors TMVL perdure (-10,5%/janv.-août 18),
- les étrangers progressent : +43,1%.

2019 : marron et orange foncé / 2018 : marron et orange clair

## L'Office de Tourisme Tours Val de Loire : un bon été 2019

Source : SPL Tours Val de Loire/TMVL

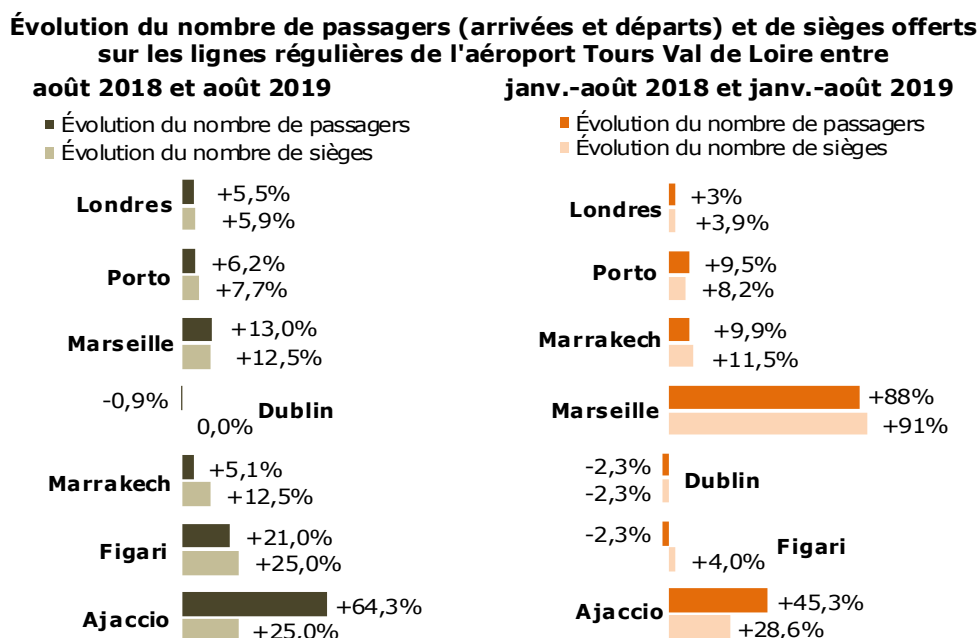


Avec une hausse de CA de 2,8% en **août**, de 8% sur l'**été** et de 4,8% depuis le début de l'année, les ventes aux guichets de l'office de tourisme de Tours sont satisfaisantes. De **janvier à août** 2019, le CA lié aux ventes d'excursions progresse de 9%, celui lié aux ventes d'hébergements régresse de 13% et celui issu des ventes diverses augmente de 4%. Pour ce dernier, le CA billetterie (châteaux notamment) diminue de 4,3% malgré un été favorable (+2%). Les visites guidées ont eu beaucoup de succès (+39%/janv.-août 2018 dont +30% cet été).

La belle progression des ventes de séjours aux individuels et aux groupes (service réceptif) en **août** 2019 et sur l'**été** (+70%/été 2018) n'est pas suffisante pour compenser le retard accumulé **depuis janvier** (-6%) en raison du repli des demandes de la clientèle groupe.

## L'aéroport Tours Val de Loire : à nouveau plus de passagers en août

Source : Edeis, aéroport de Tours/TMVL



L'ordre d'exposition des résultats dans les graphiques pour chaque ligne et chaque période est lié au nombre de passagers, du volume le plus grand en haut du graphique au plus petit.

Avec une offre de vols plus étoffée en **août** 2019 qu'en août 2018, le nombre de passagers augmente lui aussi (+5,9% en global). Pour chacune des lignes (sauf celle avec Dublin), la corrélation entre l'augmentation du nombre de sièges offerts et de passagers transportés est forte.

L'**été** 2019, très positif (+4,4%) vient donc conforter une année 2019 déjà bien orientée pour l'aéroport : +13,6%/janv.-août 2018. Comme sur le seul mois d'août, l'offre conditionne la demande. La ligne avec Figari fait exception à cette observation. Elle est par ailleurs la seule, avec Dublin, à rassembler moins de passagers que l'an dernier contrairement à toutes les autres.

## Une mois sec, ensoleillé et chaud...

Source : Météo France, centre météorologique de Tours/TMVL

Août 2019	Valeur du mois	Unité	Variation par rapport	
			à août 2018	à la normale
Température moyenne	21,2°	degrés	-0,1°	+1,6°
Nombre de jours très chauds (>30°)	8	jours	-2	+4
Insolation	251	heures	-7,7%	+6,3%
Hauteur des précipitations	27,4	mm	+40,5%	-35,5%
Nombre de jours avec précipitation (>1 mm)	6	jours	+1	=

En comparaison avec le mois d'août 2018, le mois d'août 2019 apparaît un peu plus frais et arrosé. Mais, par rapport à la normale, il compte parmi l'un des mois les plus chaud de ces 60 dernières années. Les températures sont conformes à ce que l'on attend d'un mois d'été, même un peu chaudes autour du 25 août, avec néanmoins un peu de fraîcheur en milieu de mois.

La pluviométrie, concentrée du 6 au 17 août et donc durant le week-end du 15 août, reste très déficitaire par rapport à la normale, comme plusieurs autres mois depuis le début de l'année. Le déficit de précipitations se creuse donc et crée des difficultés, entre autres, au niveau des différents cours d'eau qui sillonnent le territoire.